



ROHO® AGILITY™ Adapterplatte für Kopfstützen

AG-HR-BRKT



Dieses Dokument dient als Zusatz zur Anleitung für das ROHO AGILITY Rückenlehensystem, ersetzt jedoch **KEINE** der in jenen Anleitungen bereitgestellten Informationen, sofern nicht anderweitig angegeben.

HÄNDLER: Dieses Beiblatt muss dem Benutzer dieses Produkts übergeben werden.

BENUTZER: Lesen Sie sich die Anweisungen vor der Verwendung dieses Produkts sorgfältig durch und bewahren Sie sie zur zukünftigen Bezugnahme auf.

FUNKTIONSWEISE

Die ROHO AGILITY Adapterplatte für Kopfstützen (Kopfstützenaufsatz) ist ein optionales Zubehör für ROHO AGILITY Rückenlehensysteme (AGILITY) zur Anbringung handelsüblicher Rollstuhl-Kopfstützen.

ROHO, Inc. empfiehlt, dass der in Sitzen und Positionieren erfahrene Fachmann, z.B. ein Arzt oder Therapeut, zu Rate gezogen wird, um festzustellen, ob der Kopfstützenaufsatz für die Sitzbedürfnisse des Patienten geeignet ist.

SICHERHEITSMITTEILUNGEN



WARNHINWEISE

- Installieren Sie den Kopfstützenaufsatz **NICHT** auf einem AGILITY, bevor Sie dieses Beiblatt gelesen und verstanden haben. Sollten Sie Hilfe benötigen, fragen Sie Fachpflegepersonal, Ihren ROHO Fachhändler oder wenden Sie sich direkt an ROHO, Inc.
- Der Kopfstützenaufsatz darf **NICHT** angebracht, entfernt oder eingestellt werden, so lange eine Person im Rollstuhl sitzt.
- Prüfen Sie den Kopfstützenaufsatz täglich auf Abnutzung, Beschädigungen und festen Sitz. Ziehen Sie lose Schrauben gemäß den beigefügten Anweisungen an. Verwenden Sie den Kopfstützenaufsatz **NICHT**, wenn irgendein Teil davon nicht fest angezogen werden kann oder beschädigt ist.

TRANSPORT IN MOTORISIERTEN FAHRZEUGEN



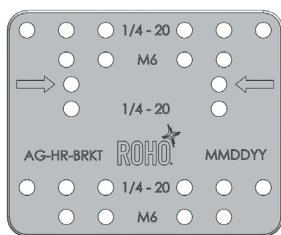
ACHTUNG: Eine Person, die einen Rollstuhl mit AGILITY verwendet, sollte wenn immer möglich in einen vom Hersteller installierten Fahrzeugsitz umgesetzt werden und das im Fahrzeug angebrachte, unfallgetestete Insassenrückhaltesystem verwenden.

AGILITY mit der Quick Release-Montage-Hardware und dem AGILITY Kopfstützenaufsatz wurde dynamisch von einer unabhängigen Prüfstelle für die Verwendung in einem motorisierten Fahrzeug getestet. Die Tests wurden gemäß der Norm RESNA WC-4:2012, Abschnitt 20: *Rollstuhl-Sitzsysteme zur Verwendung in motorisierten Fahrzeugen* durchgeführt und es wurde festgestellt, dass AGILITY mit dem Kopfstützenaufsatz allen geltenden Leistungskriterien für Rollstuhl-Rücklehnenstützen unter 5.1 von WC20 entspricht.

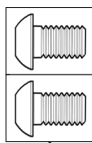


WARNUNG: AGILITY mit einem Kopfstützenaufsatz muss korrekt und sicher am Rollstuhl installiert werden, wobei alle Anweisungen und Warnhinweise in diesem Beiblatt sowie der AGILITY Anleitung für Rückenlehensysteme beachtet werden müssen.

TEILEBESCHREIBUNG - VERPACKUNGSINHALT



Kopfstützenaufsatz



10mm M6-1,0 Schrauben



4mm Sechskantschlüssel



Bedienungsanleitung
Zusatz

ROHO, Inc. arbeitet stets an der Verbesserung seiner Produkte und behält sich das Recht vor, dieses Dokument jederzeit zu ändern. Die aktuelle Version dieses Dokuments finden Sie unter www.therohogroup.com.

© 2013 ROHO, Inc.

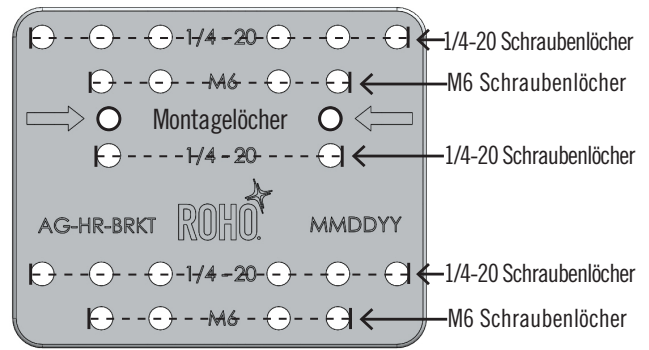
Im Folgenden finden Sie Markenzeichen und eingetragene Markenzeichen von ROHO, Inc.: ROHO® und AGILITY™.

Die Produkte in diesem Dokument unterliegen möglicherweise einem oder mehreren Patenten und dem Markenschutz in den USA und im Ausland. Weiteres erfahren Sie unter www.therohogroup.com.





PRODUKTANGABEN*

Material:	Schwarz eloxiertes Aluminium	
Gewicht:	113 g (0,13 kg)	
Breite x Länge x Tiefe:	3,5 in x 2,9 in x 0,3 in (89mm x 73mm x 8mm)	
Passend für Kopfstützen:	Passend für OEM Kopfstützen mit dem folgenden Mitte-zu-Mitte-Schraubenabstand:	
	1/4-20 Gewinde	M6 (1,0) Gewinde
Horizontal:	1 in., 1-7/8 in., 2 in. und 3 in.	25,4mm und 50,8mm
Vertikal:	2 in	50,8mm
*HINWEIS: Alle Abmessungen sind ungefähre Angaben.		



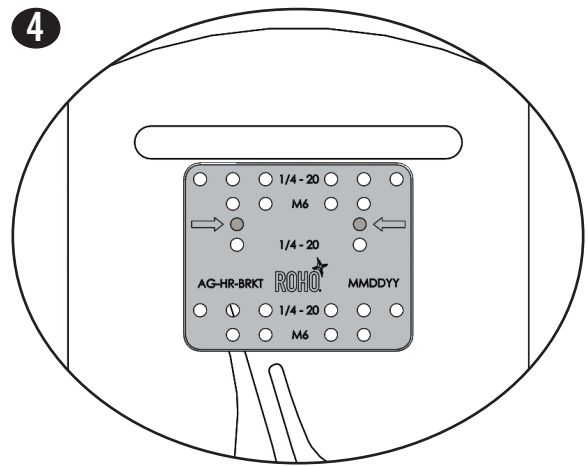
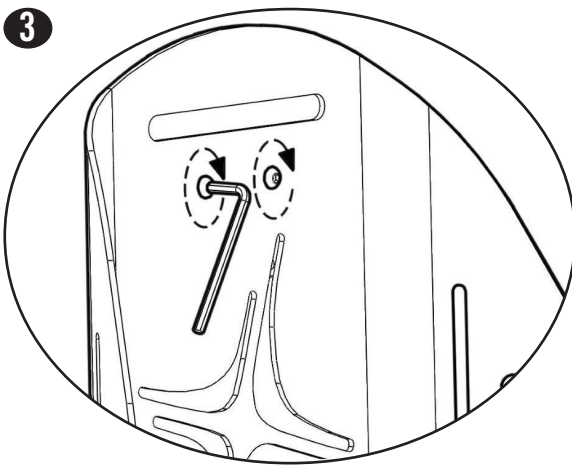
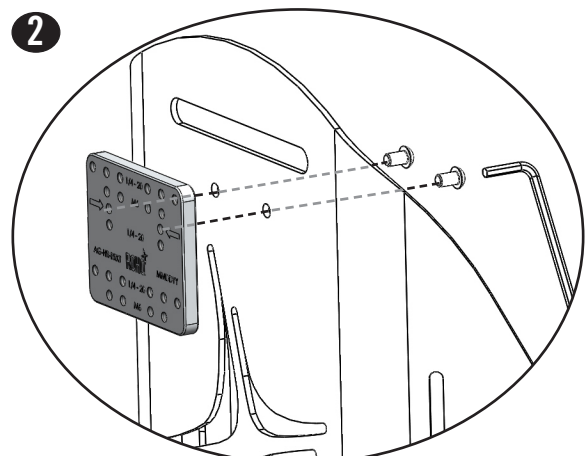
ANBRINGUNG DES KOPFSTÜTZENAUFSATZES

1

Entfernen Sie die AGILITY Abdeckung für Zugang zu den Vorbohrungen. Wenn Sie den Kopfstützenaufsatz befestigt haben, können Sie den AGILITY Bezug wieder anbringen.

Siehe AGILITY Anleitung für Rückenlehensysteme - ENTFERNEN UND ANBRINGEN DES BEZUGS und ZUBEHÖR.



  Detaillierte Informationen zur REINIGUNG UND DESINFIZIERUNG und die BESCHRÄNKTE GARANTIE für Rückenschalen-Hardware finden Sie in der AGILITY Anleitung für Rückenlehensysteme.

Hergestellt von ROHO, Inc.
Verwaltungsstellen: 100 North Florida Avenue, Belleville, Illinois 62221-5429
Postanschrift: 1501 South 74th Street, Belleville, IL 62223-5900, USA
 www.therohogroup.com
 USA: 800 851 3449, Fax 888 551 3449 E-Mail: cc@therohogroup.com
 Außerhalb der USA: 618 277 9150, Fax 618 277 6518 E-Mail: intl@therohogroup.com

Item # T20222
 Revision: 07/16/13