



Placa adaptadora para Apoyacabezas ROHO® AGILITY™ **AG-HR-BRKT**



Se proporciona este documento como suplemento al Manual de funcionamiento de sistemas de respaldo ROHO AGILITY y NO reemplaza ningún tipo de información de dicho manual a menos que se especifique lo contrario.

PROVEEDOR: se debe proporcionar el presente suplemento al usuario del producto.

USUARIO: antes de usar el producto, lea las instrucciones y guárdelas para referencia futura.

DESCRIPCIÓN DE USO

La placa adaptadora para apoyacabezas ROHO AGILITY (adaptador para apoyacabezas) es un accesorio opcional para utilizar con los sistemas de respaldo ROHO AGILITY (AGILITY) con el fin de colocar los apoyacabezas para sillas de ruedas disponibles en el mercado.

ROHO, Inc. recomienda que se consulte a un médico clínico, como un doctor o terapeuta con experiencia en asientos y posicionamiento, para que determine si el adaptador para apoyacabezas es adecuado para las necesidades de asiento individuales.

INFORMACIÓN DE SEGURIDAD



ADVERTENCIAS

- NO instale un adaptador para reposacabezas en un AGILITY sin antes leer y comprender este suplemento. Si necesita asistencia, contáctese con un médico clínico, un proveedor de ROHO o ROHO, Inc.
- NO coloque, retire ni ajuste el adaptador para reposacabezas si hay una persona sentada en la silla.
- Verifique a diario que el adaptador para reposacabezas no presente signos de desgaste o rotura ni elementos sin ajustar. Reajuste los tornillos sueltos como se indica en las instrucciones. NO siga utilizando el adaptador si no se puede ajustar alguno de los componentes o si se encuentran rotos.

TRASLADO EN VEHÍCULOS A MOTOR



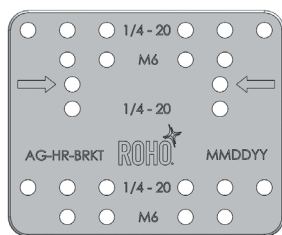
PRECAUCIÓN: Siempre que sea posible, la persona en una silla de ruedas con AGILITY debe trasladarse en un asiento de vehículo instalado de fábrica y utilizar el sistema de sujeción de ocupantes a prueba de choques.

AGILITY con elementos de sujeción de desacoplamiento rápido y adaptador para reposacabezas se ha probado de manera dinámica para usar en vehículos a motor en un laboratorio de pruebas de un tercero. Las pruebas se llevaron a cabo de acuerdo con la norma RESNA WC-4:2012, sección 20: *Sistemas de asiento de sillas de ruedas para su uso en vehículos a motor* y se llegó a la conclusión de que AGILITY con adaptador para reposacabezas cumple con todos los criterios de rendimiento correspondientes para soportes de respaldo de sillas de ruedas en 5,1 de WC 20.

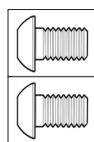


ADVERTENCIA: Se debe instalar AGILITY de manera correcta y segura con un adaptador para reposacabezas en una silla de ruedas, teniendo en cuenta las instrucciones y advertencias proporcionadas en este suplemento y en el Manual de funcionamiento de sistemas de respaldo AGILITY.

DETALLE DE PARTES: CONTENIDO DEL PAQUETE



Adaptador para reposacabezas



Tornillos M6 1,0 x 10 mm



Llave hexagonal de 4 mm



Suplemento del Manual de funcionamiento

ROHO, Inc. cuenta con una política de mejora continua en los productos y se reserva el derecho de modificar este documento. Se encuentra disponible la versión actual del presente documento en www.therohogroup.com.

© 2013 ROHO, Inc.

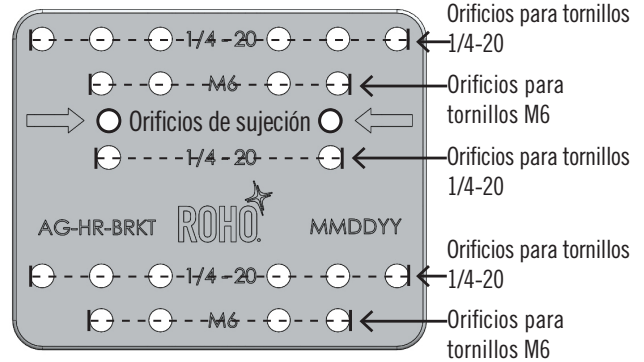
ROHO® y AGILITY™ son marcas comerciales y marcas comerciales registradas de ROHO, Inc.

Los productos que se mencionan en este documento pueden estar contemplados en una o más marcas comerciales y patentes extranjeras y de los EE. UU. Para obtener más detalles, consulte el sitio www.therohogroup.com.



PRODUCT SPECIFICATIONS*

Material:	Aluminio anodizado negro	
Peso:	0,25 libras (0,13 kg)	
Largo x alto x ancho:	3,5 pulg. x 2,9 pulg. x 0,3 pulg. (89 mm x 73 mm x 8 mm)	
Compatibilidad con reposacabezas:	compatible con reposacabezas OEM que tengan el siguiente espaciado de tornillos de centro a centro:	
	Rosca 1/4-20	Rosca M6 (1,0)
Horizontal:	1 pulg., 1-7/8 pulg., 2 pulg. y 3 pulg.	25,4 mm y 50,8 mm
Vertical:	2 pulg.	50,8 mm
*NOTA: todas las medidas son aproximadas.		

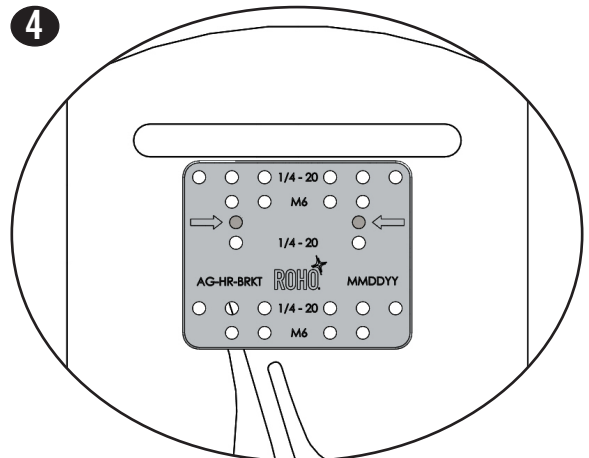
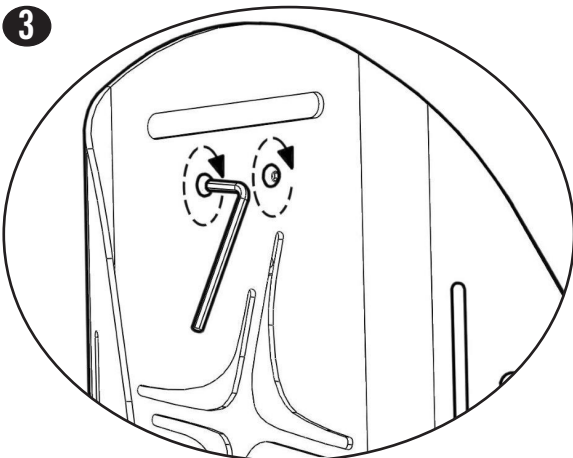
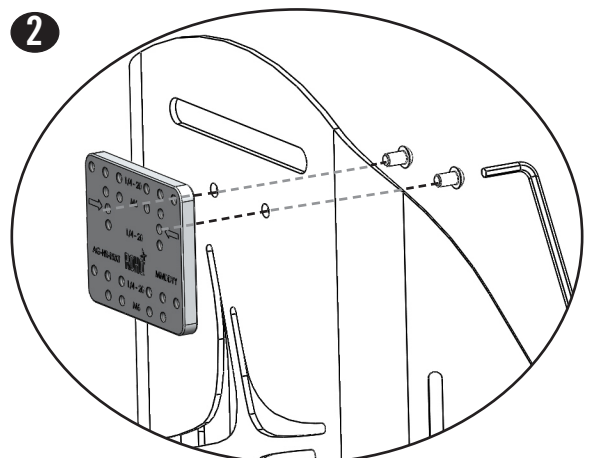


COLOCACIÓN DEL ADAPTADOR PARA REPOSACABEZAS

1

Retire la cubierta del AGILITY para permitir el acceso a los orificios previamente perforados. Luego de colocar por completo el adaptador para reposacabezas, la cubierta del AGILITY se puede volver a instalar.

Consulte el Manual de funcionamiento de sistemas de respaldo AGILITY: EXTRACCIÓN E INSTALACIÓN DE LA CUBIERTA y ACCESORIOS.



Para obtener información detallada respecto de la LIMPIEZA Y DESINFECCIÓN y la GARANTÍA LIMITADA de los elementos del respaldo, consulte el Manual de funcionamiento de sistemas de respaldo AGILITY.