



ROHO® AGILITY™ Päätuen adapterilevy

AG-HR-BRKT



Tämä asiakirja on tarkoitettu AGILITY-selkätukijärjestelmän (AGILITY Back Systems) Käyttöohjeen täydennykseksi. Se EI korvaa Käyttöohjeen sisältämää tietoa, ellei erikseen toisin mainita.

TUOTTEEN TOIMITTAJA/JÄLLEENMYyjÄ: Tämä liiteviikonen on luovutettava tuotteen käyttäjälle.

KÄYTTÄJÄ: Lue ohjeet ennen tämän tuotteen käyttöä. Säilytä ohjeet tulevaisuuden varalle.

KÄYTTÖKUVAUS

ROHO AGILITY Päätuen adapterilevy (päätuen adapteri) on valinnainen lisätarvike, joka on tarkoitettu käytettäväksi ROHO AGILITY -selkätukijärjestelmien kanssa ja liitettäväksi markkinoilta saatavilla oleviin päätukiin.

ROHO, Inc. suosittelee, että päätuen adapteri sopivuus henkilön yksilöllisiin istumatarpeisiin selvitetään konsultoimalla pyörätuoleihin ja istuma-asentoihin perehtynyttä lääkäriä, fysioterapeuttia tai muuta hoitoalan ammattilaista.

TUOTTEEN TURVALLINEN KÄYTTÖ



VAROITUKSET

- **ÄLÄ** asenna päätuen adapteria AGILITY-tuotteeseen lukematta ja ymmärtämättä ensin tätä liiteviikosta. Jos tarvitset apua, ota yhteyttä lääkäriin, ROHO-jälleenmyyjäsi tai ROHO, Inc:iin.
- **ÄLÄ** liitä, irrota tai säädä päätuen adapteria, kun tuolissa istutaan.
- Tarkista päätuen adapteri kulumisen, vaurioiden ja kiinnityksen osalta päivittäin. Kiristä löystyneet mutterit seuraamalla annettuja ohjeita. **ÄLÄ** jatka päätuen adapterin käyttöä, jos jonkin osan kiristäminen ei onnistu tai jos jokin osa on rikkoutunut.

MOOTTORIDUSSA AJONEUVOSSA



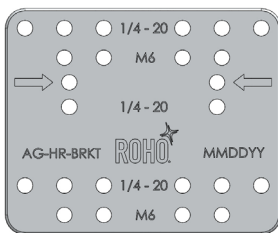
VAROITUS: Aina kun mahdollista, AGILITY-tuotteella varustetun pyörätuolin käyttäjän tulisi siirtyä istumaan ajoneuvon valmistajan asentamaan ajoneuvon istuimeen ja käyttää ajoneuvon kolaritestattuja turvalaitteita.

Quick Release Attachment Hardware -pikakiinnityslaitteella ja Spacer Block Kitillä varustetun AGILITYN käyttöä moottoridussa ajoneuvossa on dynaamisesti testattu kolmannen osapuolen testilaitoksessa. Testit suoritettiin RESNA WC-4:2012 -standardin osan 20: *Pyörätuoli-istuinjärjestelmien käyttö moottoridussa ajoneuvoissa* mukaisesti. Testeissä päädyttiin siihen tulokseen, että päätuen adapterilla varustettu AGILITY täyttää kaikki asiaankuuluvat WC20 5.1:n selkätukijärjestelmiä koskevat kriteerit.

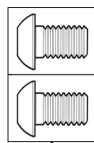


VAROITUS: Päätuen adapterilla varustettu AGILITY on oltava oikein ja turvallisesti asennettu pyörätuoliin tämän liiteviikosen ja AGILITY-selkätukijärjestelmän Käyttöohjeen kaikkia ohjeita noudattaen ja näissä esitetyt varoitukset huomioon ottaen.


OSAT - PAKKAUKSEN SISÄLTÖ



Päätuen adapteri



10 mm M6-1.0 ruuvit



4mm kuusiokolo-loavain



Käyttöohjeen liiteviikosen

ROHO, Inc. kehittää tuotteitaan jatkuvasti ja pidättää oikeuden tämän asiakirjan muuttamiseen. Tämän asiakirjan uusin versio on saatavilla osoitteesta www.therohogroup.com.

© 2013 ROHO, Inc.

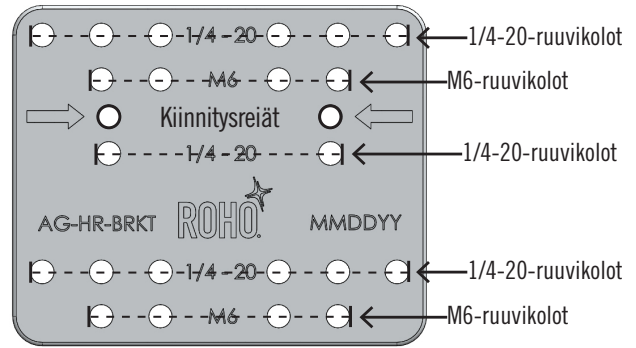
Seuraavat ovat ROHO, Inc:n tuotemerkejä ja rekisteröityjä tuotemerkkejä: ROHO® ja AGILITY™.

Tässä asiakirjassa mainitut tuotteet saattavat olla yhden tai useamman patentin ja/tai tavaramerkin suojaamia Yhdysvalloissa ja sen ulkopuolella. Katso tarkemmat tiedot osoitteesta www.therohogroup.com.



TUOTETIEDOT*

Materiaali:	Musta eleksoitu alumiini	
Paino:	0,13 kg (0,25 lbs.)	
Leveys x Pituus x Syvyys:	89mm x 73mm x 8mm (3,5 in. x 2,9 in. x 0,3 in.)	
Päätuen yhteensopivuus:	Yhteensopiva alkuperäisvalmistajien päätukien kanssa, jotka käyttävät seuraavaa keskustasta-keskustaan ruuvivälitystä:	
	1/4-20 kierre	M6 (1.0) kierre
Vaakasunnassa:	1 in., 1-7/8 in., 2 in. and 3 in.	25,4mm x 50,8mm
Pystysunnassa:	2 in.	50,8mm
*HUOM. Kaikki mitat ovat likimääräisiä.		



PÄÄTUEN ADAPTERIN KIINNITTÄMINEN

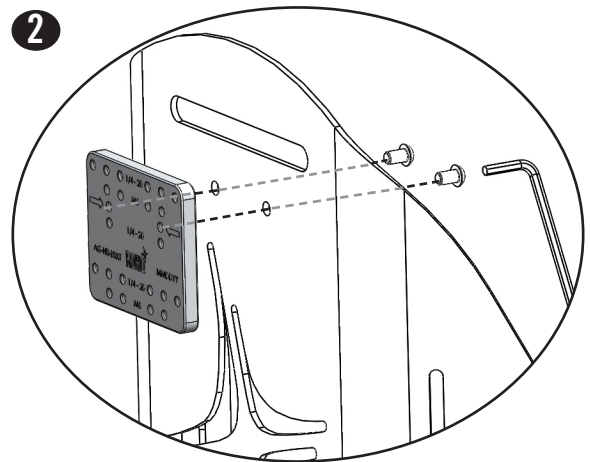
1



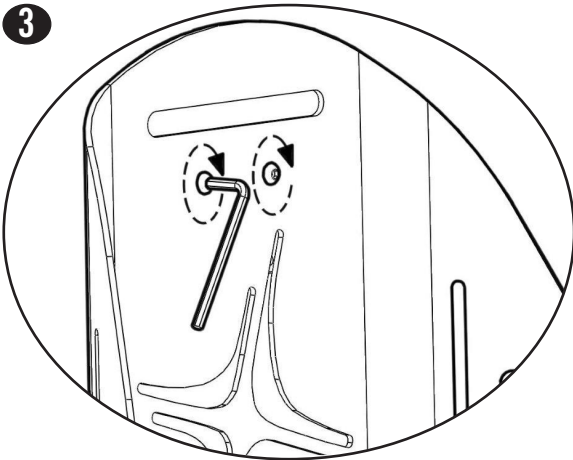
Poista AGILITY-päällinen saadaksesi valmiiksi poratut reiät esiin. Kun päätuen adapteri on kiinnitetty, AGILITY-päällinen voidaan asettaa takaisin paikalleen.

Katso AGILITY-selkätukijärjestelmän Käyttöohjeen kohdat PÄÄLLISEN POISTO JA ASENTAMINEN sekä LISÄTARVIKKEET.

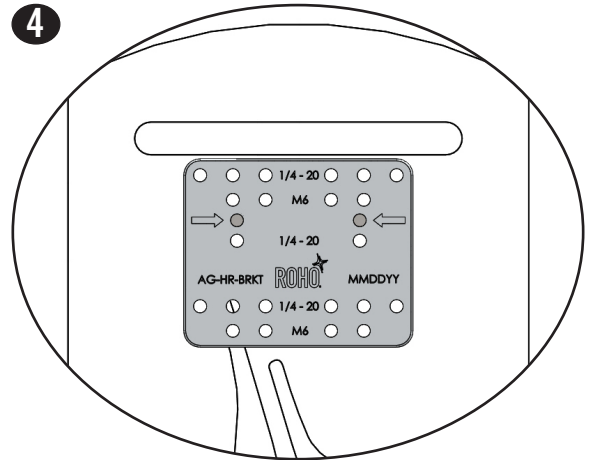
2



3



4



Katso tarkat ohjeet koskien selkätuen osien PUHDISTAMISTA JA DESINFOINTIA ja RAJOITETTUA TAKUUTA AGILITY-selkätukijärjestelmän Käyttöohjeesta.



Valmistanut: ROHO, Inc.

Pääkonttori: 100 North Florida Avenue, Belleville, Illinois 62221-5429

Posti-/lähetysoite: 1501 South 74th Street, Belleville, IL 62223-5900, USA

www.therohogroup.com.

Yhdysvalloissa: 800-851-3449, faksi: 888-551-3449, sähköposti: cc@therohogroup.com

Yhdysvaltojen ulkopuolella: 618-277-9150, faksi: 618-277-6518, sähköposti: intl@therohogroup.com

Item # T20222

Revision: 07/16/13