



ROHO® AirLITE® Cushion

Operation Manual



SUPPLIER: This manual must be given to the user of this product.

CAREGIVER: Before using this product, read the instructions and save for future reference.

shape fitting technology®

ROHO® AirLITE® Kussen Gebruiksaanwijzing

Inhoudsopgave

Beoogd gebruik Belangrijke veiligheidsinformatie	37
Productspecificaties	38
Plaatsen van kussen en hoes	39
Onderhoudsinstructies	40
Problemen oplossen Retourbeleid Contactgegevens	41
Verwijderen Beperkte garantie	42

LEVERANCIER: Deze gebruiksaanwijzing moet aan de gebruiker van dit product worden gegeven.
VERZORGER: Voordat u dit product gebruikt, de instructies doorlezen en bewaren voor toekomstig gebruik.

ROHO, Inc.

100 N. Florida Avenue, Belleville, IL 62221-5429

Verenigde Staten: 800-851-3449, Fax 888-551-3449

Buiten de Verenigde Staten: 618-277-9150, Fax: 618-277-6518

www.roho.com • cc@roho.com

© 2014 ROHO, Inc.

De volgende zijn handelsmerken en geregistreerde handelsmerken van ROHO, Inc.: AirLITE®, AirLITE & design®, ROHO®, en shape fitting technology®.

Producten in deze handleiding zijn beschermd door een of meer Amerikaanse en buitenlandse patenten en handelsmerken. Ga naar www.roho.com voor nadere bijzonderheden.

ROHO, Inc. heeft een beleid van continue productverbetering en houdt het recht dit document te wijzigen. De actuele versie van dit document is beschikbaar op www.roho.com.

Beoogd gebruik

Het ROHO® AirLITE® kussen (AirLITE) is een zitkussen voor rolstoelen met een niet-instelbaar, met lucht gevuld, gesegmenteerd ROHO AIR FLOATATION inzetstuk in voorgevormd schuim. De AirLITE past zich aan de anatomie van de zittende gebruiker aan om positionering te verbeteren. De gewichtslimiet is 136 kg en het kussen moet de juiste afmeting hebben voor de gebruiker. De AirLITE moet worden gebruikt met de bijgeleverde hoes.

ROHO, Inc. adviseert evaluatie door een arts die ervaring heeft met zithoudingen, positionering en mobiliteit: 1) om te bepalen of het kussen geschikt is voor de gebruiker; en 2) om te bepalen of een stevig zitplatform wordt aanbevolen bij gebruik van het kussen op een rolstoel met slappe (sling) zitting.

ROHO medische producten zijn bedoeld als onderdeel van de algemene verzorging. ROHO, Inc. raad aan dat de therapeut de producten aanbeveelt op basis van een evaluatie van de medische en therapeutische behoefte en de algemene conditie van de patient.



Belangrijke veiligheidsinformatie

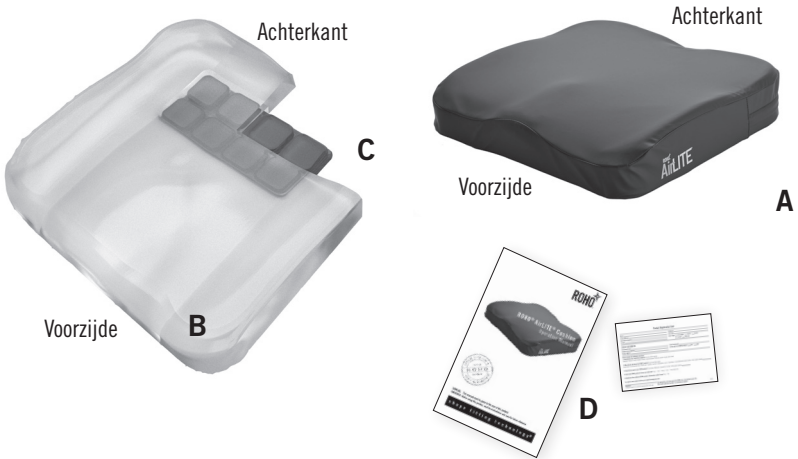
Waarschuwingen:

- **NIET** gebruiken als de betrokkene een bestaande decubitus heeft. Letsel aan huid/zacht weefsel kan optreden als gevolg van een aantal factoren, die per persoon kunnen verschillen. De huid regelmatig controleren, minimaal eenmaal per dag. Roodheid, kneuzingen, of donkere plekken (vergeleken met normale huid) kan duiden op het begin van kwetsbaar weefsel. Neem direct contact op met een arts.
- Het kussen en de hoes **MOETEN** dezelfde afmetingen hebben en **MOETEN** gebruikt worden zoals aangegeven in deze handleiding. Wanneer dat niet het geval is, kunnen de voordelen van het kussen verminderen of wegvallen, waardoor de kans op huidletsel, schade aan ander zacht weefsel en de kans op doorzitten verhoogd worden.
- Het kussen **NIET** gebruiken als drijver op water (bijvoorbeeld als reddingsboei). Het kussen kan u **NIET** ondersteunen in water.

Waarschuwingen:

- Het kussen **NIET** blootstellen aan hoge temperaturen, open vuur of hete as.
- Langdurige blootstelling aan ozon zal de materialen die in het AirLITE-kussen worden gebruikt aantasten. Dit kan de prestaties van uw product beïnvloeden, en de productgarantie doen vervallen.

Productspecificaties



- A. Hoes:** vochtbestendig, tweeweg rekbaar bovenkant, tweeweg rekbaar zijkanten, en antislip onderkant
- B. Basis:** polyurethaan en polyethyleen
- C. Air insert:** polyurethaan, niet-verstelbaar, gesegmenteerd
- D. Handleiding en productregistratiekaart**

Maten (alle afmetingen zijn bij benadering):

	Kleinste breedte	Kleinste diepte	Grootste breedte	Grootste diepte
inch	13,0	13,0	20,0	20,0
cm	33,0	33,0	51,0	51,0

Gemiddeld gewicht: 2 lbs. (0,9 kg)

Hoogte bereik: 2 tot 3¼ inch (5 tot 9,5 cm)

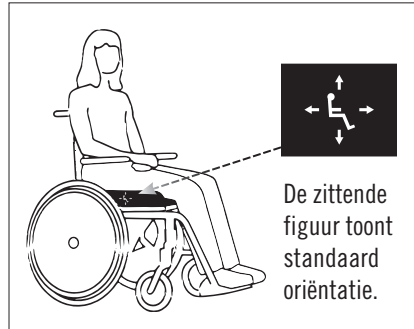
Plaatsen van kussen en hoës

Opmerking: Zie het etiket aan de onderkant van het kussen en de afbeelding voor aanwijzingen over het plaatsen van uw kussen en hoës.

Plaatsing van het kussen:

1. Plaats het kussen op de zitting.

Opmerking: Als een zitverkleiner wordt gebruikt, plaatst u deze in de hoës, onder de schuimbasis.



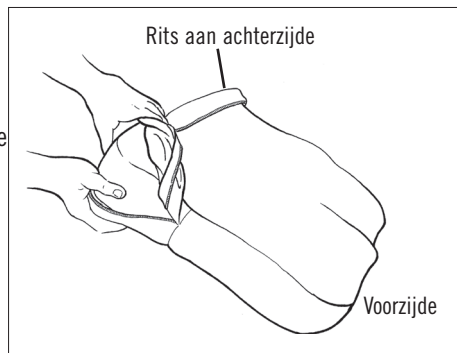
Indien mogelijk, gebruik de haak of de lusluitingen aan de onderzijde van de hoës om het kussen op de zitting/ zitplank te bevestigen.

2. Laat de gebruiker op het kussen plaatsnemen, en controleer dat botten worden ondersteund door de luchtcellen. Controleer of het kussen de goede maat heeft voor de gebruiker en de rolstoel.

Hoës verwijderen: De rits van de hoës openen. Verwijder de hoës van het kussen.

De hoës aanbrengen:

1. De rits van de hoës openen.
2. Het kussen in de hoës plaatsen, met de voorzijde eerst en het voorgevormde schuim naar boven.
3. Sluit de rits.



Inspecteer de hoës op schade en vervang indien nodig.

Onderhoudsinstructies

Reinigen en desinfecteren zijn afzonderlijke processen. Reinigen moet voorafgaan aan ontsmetting. Alvorens gebruik door een andere persoon: schoonmaken, desinfecteren en de staat van het product controleren.



NIET DOEN:

- het kussen in de wasmachine wassen of drogen
- het kussen in water onderdompelen.
- bijtende stoffen of afwasmiddel voor vaatwasmachines gebruiken.
- autoclaaf, stoomreinigen of kussen blootstellen aan temperaturen van meer dan 150F (65°C)
- schoonmaakproducten met aardolie of organische oplosmiddelen zoals aceton, toluen, methylethylketon (MEK), nafta, reinigingsvloeistoffen voor stomen of plakselverwijderaars gebruiken.
- het kussen blootstellen aan ozongas of aan ultraviolet licht reinigingsmethoden.

OPMERKING: De hoes vóór het reinigen en desinfecteren van het kussen verwijderen. Verwijder de haaksluitingen van de onderkant van de hoes.

De hoes reinigen: In de wasmachine in koud water (30°C) wassen met een mild wasmiddel en zachte cyclus. Droger laag.



De hoes desinfecteren: In de wasmachine in heet water (60°C). Droger laag.



Het kussen reinigen: Verwijder de hoes. Voorzichtig afnemen met een vochtige doek met water en een schoonmaakmiddel. Spoelen en opnieuw afnemen. Laat schuim aan de lucht drogen voordat u de hoes weer aanbrengt.



Ontsmetingsmiddelen zijn niet effectief op poreuze oppervlakken zoals schuim. Als het kussen vervuild of verontreinigd is, NIET gebruiken met meerdere personen.



Dit symbool betekent: Met vochtige doek schoonvegen.

Problemen oplossen	
Het kussen voelt ongemakkelijk of instabiel.	<ul style="list-style-type: none"> - Controleer de AirLITE-afmeting en plaatsing. - Controleer dat er geen obstakels zijn tussen AirLITE en het zitvlak. - Neem contact op met een arts.
Het kussen verschuift op de stoel.	<ul style="list-style-type: none"> - Zorg ervoor dat de antislip onderkant van de hoes naar het zitvlak is gericht. - Als een zitverkleiner wordt gebruikt, controleer of deze in de hoes is aangebracht, onder de schuimbasis. - Indien mogelijk, gebruik de haak of de lusluitingen aan de onderzijde van de hoes om het kussen op de zitting/ zitplank te bevestigen.
Het kussen is ongewoon hard; het kussen is lagere tijd blootgesteld aan temperaturen onder 32°F (0°C).	Laat het kussen voor gebruik opwarmen tot kamertemperatuur 72°F (22°C).

Retourbeleid

Neem contact op met ROHO voordat u het product retourneert. Het retourneren van producten vereist voorafgaande toestemming van ROHO, Inc. Ze moeten nieuw en ongebruikt zijn en zijn onderhevig aan restocking kosten.

Contactgegevens

In de Verenigde Staten:

Telefoonnummer: 800-851-3449 • Fax: 888-551-3449

Garantieservice: warranty@roho.com • Klantenservice: cc@roho.com.com

Opmerking: Gebruik onderstaand adres als u wordt verzocht het product terug te sturen: ROHO, Inc., 1501 South 74th Street, Belleville, IL 62223

Buiten de Verenigde Staten:

intl@roho.com • Telefoonnummer: 618-277-9150 • Fax: 618-277-6518

Of ga naar www.roho.com voor een lijst van ROHO Internationale distributeurs.

Verwijderen

Wanneer producten goed worden gebruikt en verwijderd, zijn de componenten van de producten in deze handleiding niet geassocieerd met bekende gevaren voor het milieu. Verwijder het product en/of onderdelen overeenkomstig de toepasselijke regelgeving in uw rechtsgebied. **NIET VERBRANDEN.**

Beperkte garantie

Wat is gedekt? ROHO, Inc. dekt eventuele gebreken in materialen of productie van het product.

Voor hoe lang? 24 maanden vanaf de datum waarop het product werd gekocht. De garantie geldt niet voor gaatjes, scheuren of brandplekken, en is niet van toepassing op de afneembare hoes.

Wat is niet gedekt? Een product dat verkeerd werd gebruikt, beschadigd werd door een ongeval, of beschadigd werd door natuurgeweld zoals overstroming, tornado, aardbeving, brand. Vervanging van meegeleverde accessoires of wijziging van het product doen de garantie vervallen.

Wat de klant moet doen: Binnen de VS: Neem contact op met ROHO, Inc., Afdeling Garantieservice. Opmerking: Items die naar ROHO Inc. worden verstuurd zonder voorafgaande toestemming worden niet geretourneerd aan de klant. Buiten de VS: neem contact op met de ROHO-distributeur in uw land.

Vragen? Zie CONTACT GEGEVENS.

Disclaimer. Alle impliciete garanties, met inbegrip van de VERKOOPBAARHEID EN GESCHIKTHEID VOOR EEN BEPAALD DOEL, zijn beperkt tot dezelfde periode voor de productsoorten waarnaar hierboven wordt verwezen in de “Voor hoelang?” ROHO, Inc. is niet aansprakelijk voor eventuele incidentele of gevolgschade met betrekking tot economisch verlies aan goederen, of als gevolg van een schending van expliciete of impliciete garanties of anderszins.

Uw rechten en het effect daarop van deze garantie. Deze garantie beperkt de duur van alle impliciete garanties zoals hierboven beschreven en beperkt of sluit herstel voor incidentele of gevolgschade uit. Sommige rechtsgebieden staan geen beperkingen toe op impliciete garanties en sommige rechtsgebieden staan de uitsluiting of beperking van incidentele schade of gevolgschade niet toe, zodat deze bepalingen mogelijk niet op u van toepassing zijn. Hoewel deze garantie u specifieke wettelijke rechten geeft, heeft u wellicht ook andere rechten die van rechtsgebied tot rechtsgebied kunnen verschillen.



Mailing/Shipping Address:
1501 South 74th Street, Belleville, IL 62223-5900 USA

Administrative Offices:
100 N. Florida Avenue, Belleville, IL 62221-5429 USA
U.S.: 800-851-3449 • Fax 888-551-3449
Outside the U.S.: 618-277-9150 • Fax 618-277-6518

www.roho.com



The Quality Management System of
ROHO, Inc. is certified to
ISO 9001:2008 and ISO 13485:2003.

Item #T22301
Rev. Date: 11/1/14
Print Date: _____



MDSS GmbH
Schiffgraben 41
30175 Hannover, Germany

