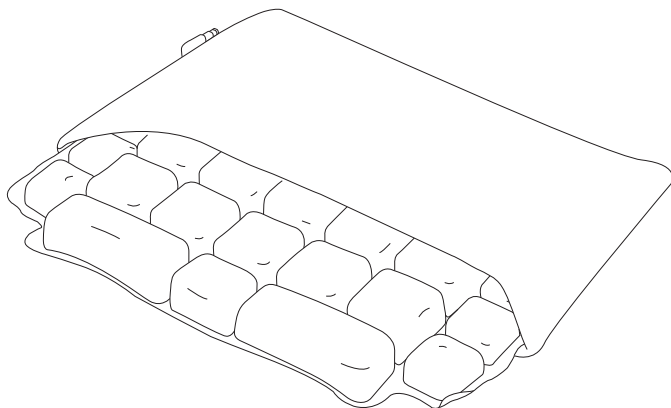


**permobil** | SEATING + POSITIONING

**ROHO® LTV Seat® Cushion**  
Owner's Manual

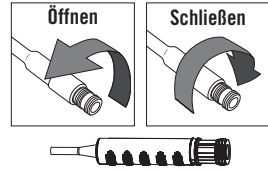


# LTV® Seat Gebrauchsanleitung

*Paketinhalt: LTV Sitzkissen, LTV Bezug, Reparatur-Kit, handpumpe, gebrauchsanleitung, eingeschränkte garantie ergänzung, produktregistrierungskarte*

## So stellen Sie den Your LTV Sitz ein (LTV Seat):

1. Öffnen Sie das Ventil. Pumpen Sie es mit der Handpumpe auf, bis Sie sehen können, dass alle Luftzellen gefüllt sind. Schließen Sie das Ventil, und entfernen dann die Handpumpe.
2. Legen Sie den LTV Sitz auf Ihre Sitzfläche: Die rutschfeste Seite des LTV Bezugs sollte nach unten liegen, der Reißverschluss nach hinten zeigen. Das Ventil sollte sich vorne links befinden.
3. Setzen Sie sich in Ihrer normalen Sitzhaltung auf das LTV Sitzkissen.
4. Öffnen Sie das Ventil, um Luft abzulassen. Der Luftdruck wird schwächer und Sie sinken langsam in das LTV Sitzkissen. Lassen Sie so lange Luft ab, bis Sie eine komfortable Haltung erreicht haben, dann Schließen Sie das Ventil. Sie können Luft ein- und ablassen, bis Sie eine bequeme Sitzhaltung erreicht haben.




## So reinigen Sie den LTV Bezug:

Entfernen Sie den Bezug vom Sitzkissen.

Bezug aus gestepptem Stoff: Maschinwäsche kalt, Schonwaschgang, mit ähnlichen Farben. Zum Trocknen aufhängen.

Bezug aus Ultraleather™: Handwäsche mit milder Seife. Trocken abwischen oder aufhängen.



## So reinigen Sie das LTV Sitzkissen:

1. Schließen Sie das Ventil und legen Sie das Sitzkissen in eine große Wanne. Verwenden Sie flüssiges Geschirrspülmittel oder einen anderen Mehrzweckreiniger für allgemeine Reinigungszwecke. Befolgen Sie die Anweisungen zur Oberflächenreinigung auf dem Produktetikett.
2. Verwenden Sie eine weiche Kunststoffbürste, einen Schwamm oder ein Tuch, um alle Oberflächen sanft abzureiben.
3. Sitzkissen mit sauberem Wasser abspülen und mit einem Handtuch trocken reiben oder zum Trocknen aufhängen. KEINE Reiniger für automatische Geschirrspüler verwenden, da diese ätzend und nicht für die Handwäsche geeignet sind.

**⚠ Warnhinweise: Verwenden Sie das Produkt NICHT als Rettungsschwimmkörper (z.B. Rettungsinsel). Es trägt Sie NICHT im Wasser. Das Kissen darf nicht in die Nähe von spitzen bzw. scharfen Objekten kommen und heißer Asche aussetzen.**

**Laufzeit der beschränkten Garantie** ab Originalkaufdatum: LTV Sitzkissen: 12 Monate; LTV Bezug: 6 Monate. Lesen Sie auch die Beilage „Eingeschränkte Garantie“, die dem Produkt beiliegt, oder kontaktieren Sie unseren Kundendienst.



ROHO, Inc., 100 N. Florida Avenue, Belleville, IL 62221-5429 U.S.A

USA: 800-851-3449 • Fax 888-551-3449 • Kundendienst: orders.roho@permobil.com

Außerhalb den USA: 618-277-9150 • Fax 618-277-6518 • intlorders.roho@permobil.com  
permobilus.com

LTV Sitzkissen wird in den USA hergestellt.

Produkte können durch mehrere US- und ausländische Patente und Handelsmarken geschützt sein, darunter LTV®, LTV Seat®, ROHO®, und shape fitting technology®. Ultraleather™ ist ein eingetragenes Markenzeichen von Ultrafabrics.

Die Produktinformationen werden nach Bedarf geändert. Die aktuellen Produktinformationen sind verfügbar auf permobilus.com.

ROHO, Inc. gehört zu Permobil Seating and Positioning.

© 2005, 2018 Permobil

Rev. 07/29/2018

# **permobil** | SEATING + POSITIONING

Mailing/Shipping Address:

1501 South 74th Street, Belleville, IL 62223-5900, USA

Administrative Offices:

100 North Florida Avenue, Belleville, IL 62221-5429, USA

U.S.: 1-800-851-3449 Fax 1-888-551-3449

Outside U.S.: 1-618-277-9150 Fax 1-618-277-6518

[permobilus.com](http://permobilus.com)