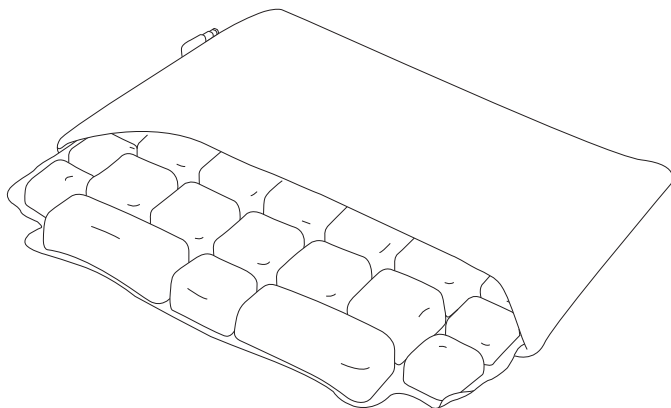


permobil | SEATING + POSITIONING

ROHO® LTV Seat® Cushion
Owner's Manual

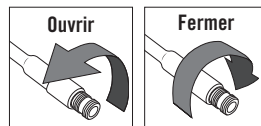


LTV® Seat Manuel d'utilisation

Contenu du colis: Coussin LTV, Couverture LTV, trousse de réparation, pompe à main, manuel d'utilisation, supplément de garantie limitée, carte d'enregistrement du produit

Pour ajuster votre siège LTV Seat:

1. Ouvrez la valve. Gonflez à l'aide de la pompe à main jusqu'à ce que toutes les cellules d'air soient visiblement remplies. Fermer la valve puis retirez la pompe à main.
2. Placez le siège LTV sur votre chaise. Le côté antidérapant de la couverture LTV doit être orienté vers le bas, et la portion munie d'une fermeture éclair doit être orientée vers le dos. Le robinet doit se trouver sur le coin avant gauche.
3. Prenez place sur le siège LTV en position assise normale.
4. Ouvrez la valve pour faire sortir l'air. À mesure que l'air sort, vous vous enfoncez lentement dans le siège LTV. Faites sortir l'air jusqu'à ce que vous ayez atteint le niveau de confort souhaité, puis fermez la valve. Ajoutez de l'air ou faites-en sortir jusqu'à ce que vous soyez complètement à l'aise.




Pour nettoyer la couverture LTV:

Ôter la couverture du coussin.

Si la couverture est en tissu matelassé: Laver à la machine à l'eau froide utilisant un cycle délicat. Lavez la couverture avec des articles semblable. Laisser sécher à l'air.

Si la couverture est en Ultraleather™: Laver à la main à l'aide d'un détergent doux.

Essuyer ou laisser sécher à l'air.



Pour nettoyer le coussin LTV:

1. Fermer la valve et placer le coussin dans une grande cuvette. Employer un détergent liquide pour vaisselle, pour la lessive ou autre détergent polyvalent.
2. Suivre les directives de nettoyage de la surface indiquées sur l'étiquette du produit.
3. Employer une brosse en plastique souple, une éponge ou un chiffon pour nettoyer délicatement toutes les surfaces.
 - NE PAS exposer directement au soleil.
 - NE PAS employer de détergents pour lave-vaisselle car ils sont trop corrosifs pour être sans danger.

⚠ Avertissement: NE PAS utiliser le coussin comme un dispositif de flottation sur l'eau (par exemple, comme gilet de sauvetage). Il NE supportera PAS votre poids dans l'eau. Maintenez votre coussin à l'écart des objets pointus et des cendres chaudes.

Durée de la garantie limitée à partir de la date originale d'achat du produit: Coussin LTV: 12 mois; Couverture LTV: 6 mois. Consulter aussi le supplément à propos de la Garantie limitée fournie avec votre produit, ou contacter le service à la clientèle.



ROHO, Inc., 100 N. Florida Avenue, Belleville, IL 62221-5429 U.S.A.

États-Unis : 800-851-3449 • Télécopieur 888-551-3449

Service à la clientèle : orders.roho@permobil.com

En dehors des États-Unis : 618-277-9150 • Télécopieur 618-277-6518 • intlorders.roho@permobil.com
permobilus.com

Coussin LTV fabriqué aux États-Unis.

Les produits peuvent être couverts par un ou plusieurs brevets et marques de commerce des États-Unis ou d'autres pays, incluant LTV®, LTV Seat®, ROHO® et shape fitting technology®. Ultraleather™ est une marque de commerce de Ultrafabrics.

L'information sur le produit est changée comme nécessaire; et l'information sur le produit à jour est disponible sur permobilus.com.

ROHO, inc. fait partie de Permobil Seating and Positioning

© 2005, 2018 Permobil

Rev. 07/29/2018

permobil | SEATING + POSITIONING

Mailing/Shipping Address:

1501 South 74th Street, Belleville, IL 62223-5900, USA

Administrative Offices:

100 North Florida Avenue, Belleville, IL 62221-5429, USA

U.S.: 1-800-851-3449 Fax 1-888-551-3449

Outside U.S.: 1-618-277-9150 Fax 1-618-277-6518

permobilus.com