



ROHO® AirLITE® Cushion

Operation Manual



SUPPLIER: This manual must be given to the user of this product.

CAREGIVER: Before using this product, read the instructions and save for future reference.

shape fitting technology®

ROHO® AirLITE® -istuintyynty Käyttöohje

Sisälllys

Käyttötarkoitus Tärkeitä turvallisuustietoja	65
Tuotteen ominaisuudet	66
Pehmusteen ja päällisen asettelu	67
Hoito-ohjeet	68
Ongelmanratkaisu Palautusehdot Yhteystiedot	69
Hävitys Rajoitettu takuu	70

TOIMITTAJA/JÄLLEENMYYJÄ: Tämä käyttöohje on luovutettava tuotteen käyttäjälle.
HOIDOSTA VASTAAVA: Lue ohjeet ennen tämän tuotteen käyttöä. Säilytä ohjeet tulevaisuuden varalle.

ROHO, Inc.

100 N. Florida Avenue, Belleville, IL 62221-5429

Yhdysvalloissa: 800-851-3449, Faksi 888-551-3449

Yhdysvaltojen ulkopuolella: 618-277-9150, Faksi: 618-277-6518

www.roho.com • cc@roho.com

© 2014 ROHO, Inc.

Seuraavat ovat ROHO, Inc:n tuotemerkkejä ja rekisteröityjä tuotemerkkejä: AirLITE®, AirLITE & design®, ROHO®, ja shape fitting technology®.

Tässä käyttöoppaassa käsitellyt tuotteet saattavat olla yhden tai useamman patentin ja/ tai tavaramerkin suojaamia Yhdysvalloissa ja sen ulkopuolella. Katso tarkemmat tiedot osoitteesta www.roho.com.

ROHO, Inc. kehittää tuotteitaan jatkuvasti ja pidättää oikeuden tämän asiakirjan muuttamiseen. Tämän asiakirjan uusin versio on saatavilla osoitteesta www.roho.com.

Käyttötarkoitus

ROHO® AirLITE® -pehmuste (AirLITE) on pyörätuolissa käytettävä istuintyyny, jossa on ei-säädettävissä oleva, ilmalla täytetty, jaokkeinen, muotoillulla vaahtomuovilla päällystetty ROHO AIR FLOTATION -sisus. AirLITE on suunniteltu mukautumaan käyttäjän kehon ja istuin-asennon mukaan istuin-asennon tukemiseksi. Tuotteen painoraja käyttäjälle on 136 kg (300 lbs.), ja pehmusteen koon tulee olla oikein mitoitettu käyttäjän mukaan. AirLITEa tulee käyttää mukana tulevan päällisen kanssa.

ROHO suosittelee istumiseen, asennon säätöön ja liikkuvuuteen perehtyneen henkilön arviota 1) pehmustetyynyn soveltuvuudesta henkilölle ja 2) onko kiinteä istuin-alusta suositeltava kangasistuimista pyörätuolia käytettäessä.

ROHO-sairaalaravikkeita suositellaan käytettäväksi osana monipuolista hoito-ohjelmaa. Terveystieteiden ammattilaisten antamat suositellut perustuvat arvioihin yksilön lääketieteellisistä ja terapeuttisista tarpeista sekä yleiskunnosta.



Tärkeitä turvallisuustietoja


Varoitukset

- **ÄLÄ** käytä, jos käyttäjällä on makuuhaava. Ihon tai pehmytkudoksen vaurioita voivat aiheuttaa lukuisat tekijät, jotka voivat vaihdella henkilöltäin. Tarkasta iho useasti, vähintään kerran päivässä. Punaisuus, mustelmat tai tummat alueet (kun verrataan normaaliin ihoon) voivat olla oire alkavasta pehmytkudoksen vauriosta. Ota välittömästi yhteyttä lääkäriin.
- Pehmusteen ja suoja-päällisen tulee olla kooltaan yhteensopivia, ja niitä käytettäessä tulee noudattaa tämän oppaan käyttöohjeita. **JOS EDELLÄ MAINITUT EHDOT EIVÄT TÄYTY**, pehmusteen terveysetut voivat vähetä tai poistua, ja se voi aiheuttaa putoamisriskin tai haittoja iholle tai muille kudoksille.
- **ÄLÄ** käytä istuintyynyä pelastusrenkaana tai muunlaisena vesikellukkeena. Se EI kannattele käyttäjää vedessä.

Huomautukset:

- **ÄLÄ** altista tuotetta korkeille lämpötiloille, avotulelle tai kuumalle tuhkalta.
- Pitkittänyt altistuminen otsonille heikentää AirLITE pehmustetyynyssä käytettyjä materiaaleja ja voivat vaikuttaa tuotteen suorituskykyyn sekä mitätöidä tuotteen takuun.

Tuotteen ominaisuudet



- A. Päällinen:** nesteitä kestävä, kahteen suuntaan venyvä yläosa, kahteen suuntaan venyvät sivut ja liukumaton alapuoli
- B. Alusta:** polyuretaania ja polyetyleenä
- C. Ilmalisäke:** polyuretaania, ei säädettävissä, jaettu osiin
- D. Käyttöohjeet ja tuotteen rekisteröintikortti**

Mitoitus (kaikki mitat ovat likimääräisiä):

	pienin leveys	pienin syvyys	suurin leveys	suurin syvyys
cm	33,0	33,0	51,0	51,0
tuumaa	13,0	13,0	20,0	20,0

Keskimääräinen paino: 0,9 kg (2 lbs.)

Korkeuden vaihtelu: 5 - 9,5 cm (2 - 3¾ tuumaa)

Pehmusteen ja päällisen asettelu

Huomautus: Katso tarrasta pehmustetyynyn pohjasta ja päällisen kuvasta oikea suunta pehmustetyynyllesi ja päälliselle.

Pehmustetyynyn asettelu:

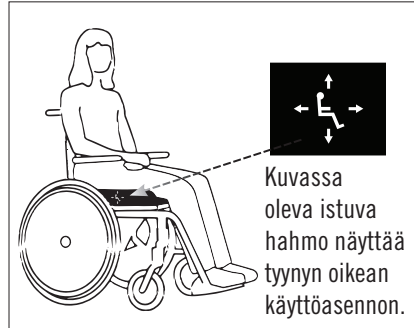
1. Aseta pehmustetyyny suoraan istuimelle.

Huomaa: Jos käytetään istuintukea, laita se päällisen sisälle, vaahtomuovialustan alle.



Jos mahdollista, käytä päällisen pohjassa olevaa kaksipuoleista tarranauhaa pitämään päällinen paremmin paikallaan

2. Varmista käyttäjän istuessa pehmustetyynyllä, että ilmataskut tukevat luisimpia ulokkeita Tarkista varmistaaksesi, että pehmustetyyny on oikean kokoinen suhteessa käyttäjään ja pyörätuoliin.



Kuvassa oleva istuva hahmo näyttää tyynyn oikean käyttöasennon.

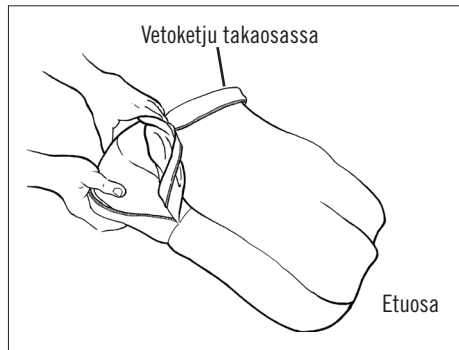
Päällisen poisto: Aukaise päällisen vetoketju. Poista päällinen.

Päällisen asettelu:

1. Avaa päällisen vetoketju.
2. Työnnä pehmustetyyny päällisen sisälle, etureuna ensin siten, että muotoiltu vaahtomuovi on ylöspäin.
3. Sulje vetoketju.



Tarkista ettei suojapäällinen ole vahingoittunut, ja vaihda se tarvittaessa.



Huolto-ohjeet

Puhdistus ja desinfiointi ovat erillisiä prosesseja. Puhdistus tulee suorittaa ennen desinfiointia. Ennen kuin toinen henkilö voi käyttää tuotetta: puhdista, desinfioi ja tarkista tuotteen toiminta.



ÄLÄ:

- konepese tai konekuivaa pehmustetyynyä
- upota pehmustetyynyä veteen
- käytä syövyttäviä astianpesuaineita
- autoklaavaa, höyrypuhdista tai altista pehmustetyynyä yli 65°C (150°F) lämpötiloille
- käytä bensiiniä tai orgaanisia liuottimia kuten asetonia, tolueenia, metyylietyyliketonia (MEK), naftaa, kuivapesunesteitä tai liimanpoistoaineita sisältäviä puhdistustuotteita
- altista pehmustetyynyä otsonilla tai ultravioletivalolla tapahtuville puhdistuskeinoille

HUOMAUTUS: Ennen puhdistusta ja desinfiointia päällinen täytyy poistaa pehmustetyynystä. Irrota tarrakiinnikkeet päällisen alaosasta.

Päällisen puhdistus: Konepesu kylmässä vedessä (30 °C) miedolla pesuaineella, hellävaraisella pesuohjelmalla. Kuivaa rummussa alhaisessa lämpötilassa.



Päällisen desinfiointi: Konepesu kuumassa vedessä (60 °C). Kuivaa rummussa alhaisessa lämpötilassa.



Pehmustetyynyn puhdistus: Poista päällinen. Pyyhi varovasti vedellä kostutetulla rätillä ja kotitalouspesuaineella. Huuhtelee rätti ja pyyhi uudelleen. Anna vaahtomuovin ilmakuivua perusteellisesti ennen kuin laitat päällisen paikoilleen.



Desinfiointiaineet eivät tehoa huokosiin aineisiin kuten vaahtomuoveihin. Jos pehmuste likaantuu tai saastuu, ÄLÄ käyttää useille käyttäjille.



Tämä merkki tarkoittaa “pyyhi kostealla liinalla”.

Ongelmanratkaisu	
Pehmustetyyny tuntuu epämuikavalta tai epävakaalta.	<ul style="list-style-type: none"> - Varmista AirLITE pehmustetyynyn koko ja asento. - Varmista, että AirLITE pehmustetyynyn ja istumapinnan välissä ei ole esteitä - Ota yhteys terveydenhuhollon ammattilaiseen.
Pehmustetyyny liukuu tuolilla.	<ul style="list-style-type: none"> - Varmista, että päällisen liukumaton pinta on istuinpintaa vasten. - Jos istuintukea käytetään, varmista että se on päällisen sisällä, vaahtomuovialustan alla. - Jos mahdollista, käytä päällisen pohjassa olevaa kaksipuoleista tarranauhaa pitämään päällinen paremmin paikallaan.
Pehmustetyyny vaikuttaa epätavallisen jäykältä; tyyny on ollut alle 0 °C (32 °F) lämpötilassa	Anna pehmustetyynyn lämmitä huoneen lämpöön 22 °C (72 °F) ennen käyttöä.

Palautusehdot

Ota yhteyttä ROHO yritykseen ennen tuotteen palautusta. Palautetut tuotteet vaativat valtuutuksen etukäteen ROHO yritykseltä, niiden täytyy olla uusia ja käyttämättömiä ja niistä peritään uudelleenvarastointimaksu.

Yhteystiedot

Yhdysvalloissa:

Puhelin: 800-851-3449 • Faksi: 888-551-3449

Takuupalvelu: warranty@roho.com • Asiakastuki: cc@roho.com

Huom. Jos sinut ohjeistetaan tuotteen tai sen osan/osien palauttamiseen, lähetä ne osoitteeseen: ROHO, Inc., 1501 South 74th Street, Belleville, IL 62223

Yhdysvaltojen ulkopuolella:

intl@roho.com • Puhelin: 618-277-9150 • Faksi: 618-277-6518

Tai käy osoitteessa www.roho.com, josta löydät ROHO:n kansainväliset jälleenmyyjät

Hävitys

Tässä käyttöoppaassa käsiteltävien tuotteiden osien ei oikein käytettynä ja hävitettynä tiedetä aiheuttavan ympäristöhaittoja. Hävitä tuote ja/tai sen osat alueellasi voimassa olevien määräysten mukaisesti. **ÄLÄ POLTA TUOTETTA.**

Rajoitettu takuu

Mitä takuu kattaa? ROHO, Inc:n myöntämä takuu kattaa tuotteen kaikki materiaali- ja valmistusvirheet.

Kuinka kauan? 24 kuukautta tuotteen alkuperäisestä ostopäivästä. Takuu ei kata puhkeamista, repeytymiä tai palovaurioita. Se ei myöskään koske irrallista päällistä.

Mitä takuu ei kata? Tuotteen väärinkäyttöä tai vahingoittumista vahingon, onnettomuuden tai luonnon aiheuttaman onnettomuuden, kuten tulvan, pyörremyrskyn, maanjäristyksen tai tulipalon seurauksena. Tuotteen osien tai lisätarvikkeiden korvaaminen muilla kuin ROHO, Inc:n tarjoamilla osilla tai lisätarvikkeilla sekä tuotteen kaikenlainen muunteleminen mitätöi takuun.

Mitä minun tulee tehdä? Yhdysvalloissa: Ota yhteyttä ROHO, Inc:n takuupalveluun (Warranty Service Department). Huom. Tuotepalautuksia, jotka lähetetään ilman ROHO, Inc:ltä ennakoon saatua lähetysvahvistusta, ei palauteta asiakkaalle. Yhdysvaltojen ulkopuolella: Ota yhteyttä maasi ROHO-jälleenmyyjään.

Kysymyksiä? Katso YHTEYSTIEDOT.

Vastuuvapauslauseke. Kaikki tuotteelle myönnetyt takuut, mukaan lukien **KAUPATTAVUUTTA ja TIETTYYN KÄYTTÖTARKOITUKSEEN SOPIVUUTTA** koskevat takuut, rajoittuvat yllä 'Takuun voimassaoloaika' -kohdassa viitattuja tuotetyyppejä koskeviin takuuaikeihin. Kaikki minkä tahansa tällaisten takuiden tai minkä tahansa muiden vastaavien takuiden alaiset tuoteviat ja korvausvaatimukset on esitettävä kyseisen takuuajan kuluessa. ROHO, Inc. ei ole vastuussa minkäänlaisista suorista tai välillisistä taloudellisista tai omaisuusvahingoista, jotka ovat aiheutuneet minkä tahansa takuun alaisen valmiste-, materiaali- tai muun virheen seurauksena tai muutoin.

Sinun oikeutesi ja tämän takuun vaikutus niihin. Tämä takuu rajoittaa kaikkien tuotteella myönnettyjen takuiden kestoja yllä mainitun mukaisesti ja rajoittaa tai sulkee kokonaan pois takuiden alaisuudesta korvausvelvollisuuden välillisesti tai suoraan aiheutuneista vahingoista. Joillain oikeudenkäyttöalueilla ei sallita myönnettyjen takuiden voimassaoloaikojen rajoittamista, ja joillain oikeudenkäyttöalueilla ei sallita välillisten tai suorien vahinkojen poissulkemista takuun katteesta, joten on mahdollista, etteivät kyseiset takuunrajoituslausekkeet koske sinua. Vaikka tämä takuu antaakin sinulle määrättyjä lainmukaisia oikeuksia, sinulla saattaa olla myös muita, oikeudenkäyttöaluekohtaisia oikeuksia.



Mailing/Shipping Address:
1501 South 74th Street, Belleville, IL 62223-5900 USA

Administrative Offices:
100 N. Florida Avenue, Belleville, IL 62221-5429 USA
U.S.: 800-851-3449 • Fax 888-551-3449
Outside the U.S.: 618-277-9150 • Fax 618-277-6518

www.roho.com



The Quality Management System
of ROHO, Inc. is certified to
ISO 9001:2008 and ISO 13485:2003.

Item #T22301
Rev. Date: 11/1/14
Print Date: _____



MDSS GmbH
Schiffgraben 41
30175 Hannover, Germany

