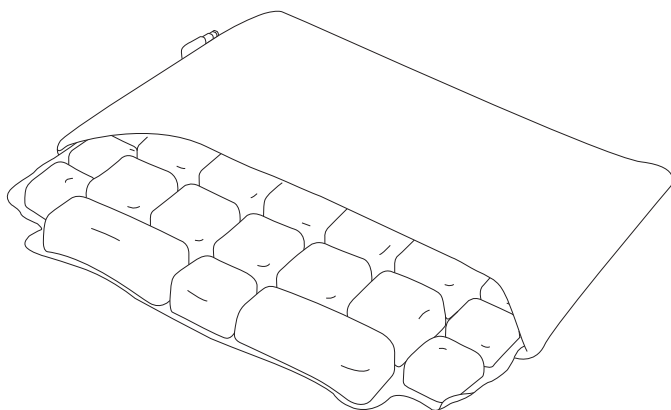


permobil | SEATING + POSITIONING

ROHO® LTV Seat® Cushion
Owner's Manual

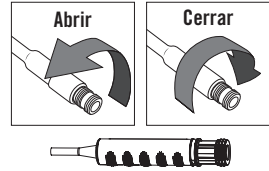


LTV® Seat Manual del propietario

Contenido del envase: Cojín LTV, Cobertor LTV, kit de reparación, manual del propietario, bomba manual, suplemento de garantía limitada, tarjeta de registro del producto

Para ajustar su Asiento LTV (LTV Seat):

1. Abra la válvula. Infléelo con la bomba de mano hasta que todas las células de aire se vean llenas. Cierre la válvula y luego quite la bomba de mano.
2. Coloque el Asiento LTV sobre la superficie donde va a sentarse. El lado antideslizante del forro LTV debe quedar hacia abajo, y la parte con cremallera del forro debe quedar hacia atrás. La válvula debe quedar en la esquina frontal izquierda.
3. Siéntese en el Asiento LTV adoptando su posición normal.
4. Abra la válvula para liberar aire. A medida que es aire sale, se hundirá lentamente en el Asiento LTV. Deje salir aire hasta que esté a punto de lograr la comodidad que desea, y luego cierre la válvula. Libere o añada más aire hasta que alcance el nivel de comodidad que desea.




Para limpiar el forro LTV:

Saque cojín del forro.

Si el forro es Quilted Fabric: Lávelo a máquina, con agua fría, con un ciclo suave y prendas de color similar. Séquelo al aire.

Si el forro es Ultraleather™: Lávelo a mano con detergente suave. Séquelo con una tela o al aire.



Para limpiar el Cojín LTV:

1. Cierre la válvula y coloque el cojín en un cuenco grande. Use un líquido lavaplatos, detergente para ropa, u otro detergente multipropósito que se use para limpieza en general. Siga las indicaciones para la limpieza de la superficie que aparecen en la etiqueta del producto.
2. Use un cepillo de hebras suaves, una esponja o tela para restregar suavemente todas las superficies.
3. Aclare el cojín con agua limpia y séquelo con una toalla o al aire.
 - NO lo exponga a la luz solar directa.
 - NO use detergentes para máquinas lavaplatos, ya que son muy cáusticos para la seguridad de la persona.

⚠ Advertencias: NO use el cojín como dispositivo de flotación (p.ej.: como salvavidas). El cojín NO lo mantendrá a flote. Mantenga el cojín lejos de objetos filosos y cenizas calientes.

Plazo de la Garantía limitada desde la fecha en que se compró el producto originalmente: Cojín LTV: 12 meses; Cobertor LTV: 6 meses. Revise también el suplemento referente a la Garantía Limitada proporcionado con su producto, o contacte a Atención al Cliente.



ROHO, Inc., 100 N. Florida Avenue, Belleville, IL 62221-5429 U.S.A.

EE. UU.: 800-851-3449 • Fax 888-551-3449 • Atención al cliente: orders.roho@permobil.com

Fuera de EE. UU.: 618-277-9150 • Fax 618-277-6518 • intlorders.roho@permobil.com

permobilus.com

Cojín LTV hecho en los EE.UU

Los productos pueden estar cubiertos por una o más marcas comerciales y patentes estadounidenses y extranjeras, incluidas LTV®, LTV Seat®, ROHO® y shape fitting technology®. Ultraleather™ es una marca registrada de Ultrafabrics.

La información del producto puede modificarse según sea necesario; la información del producto actual está disponible en permobilus.com.

ROHO, Inc. forma parte de Permobil Seating and Positioning.

© 2005, 2018 Permobil

Rev. 07/29/2018

permobil | SEATING + POSITIONING

Mailing/Shipping Address:

1501 South 74th Street, Belleville, IL 62223-5900, USA

Administrative Offices:

100 North Florida Avenue, Belleville, IL 62221-5429, USA

U.S.: 1-800-851-3449 Fax 1-888-551-3449

Outside U.S.: 1-618-277-9150 Fax 1-618-277-6518

permobilus.com