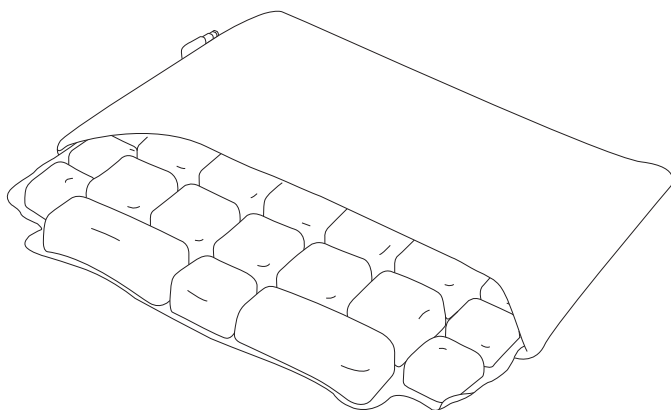


permobil | SEATING + POSITIONING

ROHO® LTV Seat® Cushion
Owner's Manual

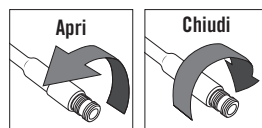


LTV® Seat Manuale d'uso

Contenuto della confezione: cuscino LTV Seat, fodera LTV, kit per riparazioni, pompa a mano, manuale d'uso, supplemento di garanzia limitata, cartolina di registrazione del prodotto

Per regolare il vostro cuscino LTV Seat:

1. Aprire la valvola. Gonfiare usando la pompa a mano fino a quando le celle ad aria si sono visibilmente riempite. Chiudete la valvola e togliere poi la pompa a mano.
2. Collocate il cuscino LTV Seat sulla superficie di seduta: Il lato antistrucchiolante della fodera LTV deve essere rivolto verso il basso e il lato con la cerniera della fodera deve essere orientato verso la parte posteriore. La valvola deve trovarsi nell'angolo davanti sinistro.
3. Sedetevi sul cuscino LTV Seat nella vostra posizione normale.
4. Aprire la valvola per far uscire l'aria. Dopo avere eliminato l'aria, sprofonderete lentamente nel cuscino LTV Seat. Fate uscire l'aria fino a quando non avete raggiunto approssimativamente il livello di comodità desiderato e chiudete la valvola. Fate uscire l'aria o aggiungete altra aria fino a quando non avete raggiunto il livello di comfort desiderato.




Per pulire la Fodera LTV:

Togliere la fodera dal cuscino.

Se la fodera è in tessuto trapuntato: Lavate in lavatrice con acqua fredda, usate un ciclo delicato con gli stessi colori. Asciugate all'aria.

Se la fodera è in pelle Ultraleather™: Lavate a mano con un detergente delicato.

Asciugate strofinando o all'aria.



Per pulire il cuscino LTV:

1. Chiudete la valvola e collocare il cuscino in un lavandino grande. Usate un detergente liquido per stoviglie, un detergente per biancheria o un detergente multiscopo utilizzato per le pulizie generali. Seguite le istruzioni sull'etichetta del prodotto per la pulizia delle superfici.
2. Usate una morbida spazzola con setole di plastica, una spugna o un panno per strofinare delicatamente tutte le superfici.
3. Sciacquate il cuscino con acqua pulita e asciugate all'aria oppure usando un asciugamano.
 - VIETATO esporre alla luce diretta del sole.
 - VIETATO usare detersivi per lavastoviglie automatiche che sono troppo caustici per la sicurezza personale.

⚠ Avvertenze: NON usare il cuscino come dispositivo di galleggiamento in acqua (ad es., salvagente). NON fornirà alcun supporto in acqua. Tenere il cuscino lontano da oggetti taglienti e a ceneri calde.

Termini della garanzia limitata a partire dalla data di acquisto originale: cuscino LTV: 12 mesi; fodera LTV: 6 mesi. Fare riferimento al supplemento relativo alla Garanzia Limitata fornito con il prodotto oppure contattare l'Assistenza Clienti.



ROHO, Inc., 100 N. Florida Avenue, Belleville, IL 62221-5429 U.S.A.

U.S.A.: 800-851-3449 • Fax 888-551-3449 • Assistenza clienti: orders.roho@permobil.com

Al di fuori degli U.S.A.: 618-277-9150 • Fax 618-277-6518 • intlorders.roho@permobil.com
permobilus.com

Cuscino LTV prodotto negli U.S.A.

I prodotti possono essere coperti da uno o più brevetti e marchi statunitensi e stranieri, inclusi LTV®, LTV Seat®, ROHO®, e shape fitting technology®. Ultraleather™ è un marchio registrato di Ultrafabrics.

Le informazioni sul prodotto sono modificate quando necessario; le informazioni correnti sul prodotto sono disponibili su permobilus.com.

ROHO, Inc. è parte di Permobil Seating and Positioning.

© 2005, 2018 Permobil

Rev. 07/29/2018

permobil | SEATING + POSITIONING

Mailing/Shipping Address:

1501 South 74th Street, Belleville, IL 62223-5900, USA

Administrative Offices:

100 North Florida Avenue, Belleville, IL 62221-5429, USA

U.S.: 1-800-851-3449 Fax 1-888-551-3449

Outside U.S.: 1-618-277-9150 Fax 1-618-277-6518

permobilus.com