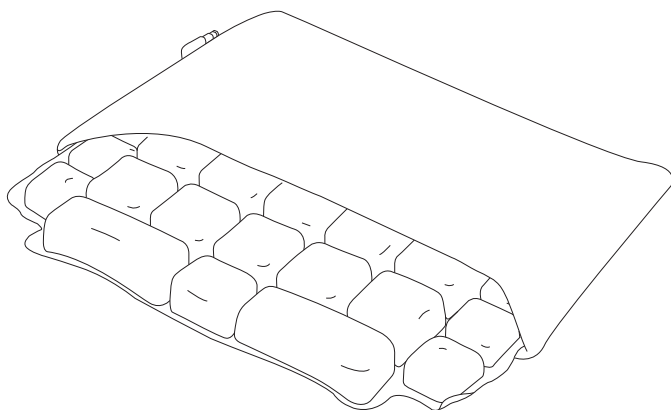


permobil | SEATING + POSITIONING

ROHO® LTV Seat® Cushion
Owner's Manual

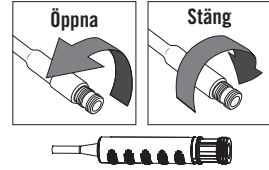


LTV® Seat Bruksanvisning

Förpackningens innehåll: LTV-dyna, LTV-överdrag, reparationskit, handpump, bruksanvisning, begränsade garantins tilläggsinformation, produktregistreringskort

Justering av din LTV-sits (LTV Seat):

1. Öppna ventilen. Pumpa upp med hjälp av handpumpen tills alla luftceller är synligt fyllda. Stäng ventilen och ta sedan bort handpumpen.
2. Placera LTV-sitsen på din sittyta: Den halkfria sidan av LTV-överdraget ska vara vänt nedåt och delen med dragkedja ska vara vänt bakåt. Ventilen ska vara i det främre vänstra hörnet.
3. Sitt på LTV-sitsen i normal sittställning.
4. Öppna ventilen för att släppa ut luft. När luften släpps ut sjunker du sakta ner i LTV-sitsen. Släpp ut luft tills du kommer nära din önskade komfortnivå och stäng ventilen. Släpp ut eller tillför mer luft tills du når din önskade komfortnivå.




Rengöring av LTV-överdraget:

Ta bort överdraget från dynan.

Om överdraget är av vadderat tyg: Maskintvätta kallt med ett mildt tvättprogram och med liknande färger. Låt lufttorka.

Om överdraget är av Ultraleather™: Handtvätta med ett mildt tvättmedel. Torka av eller låt lufttorka.



Rengöring av LTV-dynan:

1. Stäng ventilen och placera dynan i en stor skål. Använd ett flytande diskmedel, tvättmedel eller annat allrengöringsmedel som är till för allmän rengöring. Följ de anvisningar för rengöring av ytan som finns på produktens etikett.
2. Använd en mjuk plastborste, tvättsvamp eller trasa för att försiktigt skrubba alla ytor.
3. Skölj dynan med rent vatten och låt lufttorka eller torka med handdu.
 - Utsätt den INTE för direkt solljus.
 - Använd INTE maskindiskmedel då detta är alltför frätande och därmed hälsofarligt.

⚠ Varningar: ANVÄND INTE dynan som en flythjälpmiddel i vatten (t.ex. för livräddning). Den kommer INTE att stödja dig i vatten. Håll dynan borta från vassa föremål och varm aska.

Begränsade garantivillkor från det datum då produkten köptes: LTV-dyna: 12 månader; LTV-överdrag: 6 månader. Se även bilagan för Begränsad garanti som tillhandahålls med din produkt, eller kontakta Kundtjänst.

 ROHO, Inc., 100 N. Florida Avenue, Belleville, IL 62221-5429 USA

USA: 800-851-3449 • Fax 888-551-3449 • Kundtjänst: orders.roho@permobil.com
Utänför USA: 618-277-9150 • Fax 618-277-6518 • intlorders.roho@permobil.com
permobilus.com

LTV-dyna tillverkad i USA.

Produkter kan utgöras av ett eller flera amerikanska och utländska patenter och varumärken, inklusive LTV®, LTV Seat®, ROHO®, and shape fitting technology®. Ultraleather™ är ett registrerat varumärke tillhörande Ultrafabrics.

Produktinformation ändras vid behov; aktuell produktinformation finns tillgänglig på permobilus.com.

ROHO, Inc. är en del av Permobil Seating and Positioning.

© 2005, 2018 Permobil

Rev. 07/29/2018

permobil | SEATING + POSITIONING

Mailing/Shipping Address:

1501 South 74th Street, Belleville, IL 62223-5900, USA

Administrative Offices:

100 North Florida Avenue, Belleville, IL 62221-5429, USA

U.S.: 1-800-851-3449 Fax 1-888-551-3449

Outside U.S.: 1-618-277-9150 Fax 1-618-277-6518

permobilus.com